

**ОСНОВНЫЕ  
ПОКАЗАТЕЛИ РАБОТЫ**

**2014**

2015

Экономическая дирекция  
Дирекция коммуникации



# Содержание

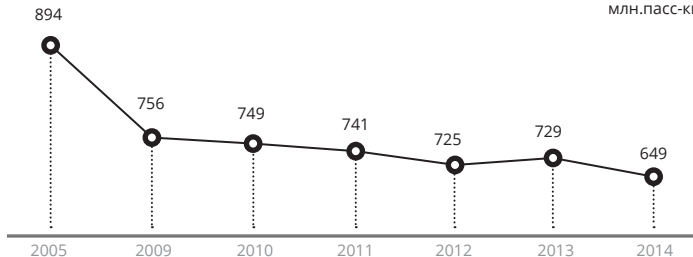
|   |    |
|---|----|
| <b>1. Показатели работы использования железнодорожной сети ГАО "Latvijas dzelzceļš"</b> |    |
| 1.1. Пассажирские перевозки   | 4  |
| 1.2. Грузовые перевозки   | 5  |
| 1.3. Грузовые перевозки по видам грузов   | 6  |
| 1.4. Основные показатели движения поездов   | 7  |
| 1.5. Технические показатели железнодорожной сети  | 8  |
| 1.6. Схема железнодорожных путей Латвии   | 12 |
| <b>2. Показатели концерна "Latvijas dzelzceļš"</b>                                      |    |
| 2.1. Локомотивное хозяйство   | 13 |
| 2.2. Парк грузовых вагонов  | 14 |
| <b>3. Сравнение перевозок по основным видам транспорта в Латвии</b>                     | 15 |

# 1. Показатели работы использования железнодорожной сети ГАО "Latvijas dzelzceļš"

## 1.1. Пассажирские перевозки

| № п/п | Показатели   | 2005  | 2009  | 2010  | 2011  | 2012  | 2013  | 2014  |
|-------|--|-------|-------|-------|-------|-------|-------|-------|
| 1.    | <b>Пассажирооборот по всем видам сообщения, млн. пасс-км</b> | 894   | 756   | 749   | 741   | 725   | 729   | 649   |
| 1.1.  | <i>в том числе:</i><br>в местном сообщении                   | 800   | 686   | 670   | 662   | 640   | 640   | 578   |
| 2.    | <b>Перевезено пассажиров, тыс.</b>                           | 25947 | 21555 | 20856 | 20494 | 19757 | 19779 | 19222 |
| 2.1.  | <i>в том числе:</i><br>в местном сообщении                   | 25569 | 21256 | 20518 | 20159 | 19409 | 19419 | 18937 |
| 3.    | <b>Среднее расстояние поездки одного пассажира, км</b>       |       |       |       |       |       |       |       |
| 3.1.  | электропоезда  | 25    | 26    | 26    | 26    | 26    | 26    | 24    |
| 3.2.  | дизель-поезда  | 80    | 87    | 92    | 96    | 97    | 101   | 93    |

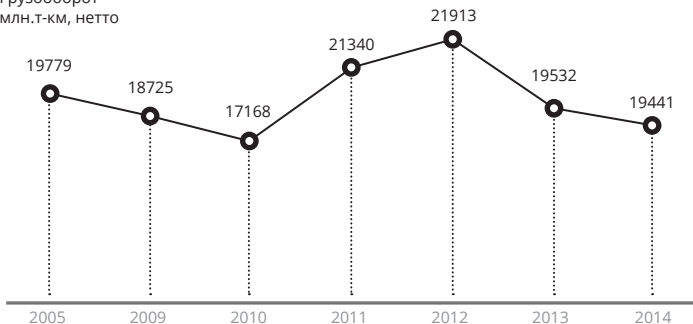
Пассажирооборот по всем видам транспорта, млн.пасс-км



## 1.2. Грузовые перевозки

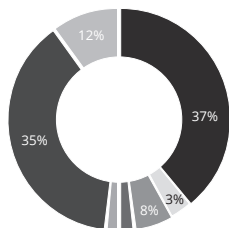
| № п/п  | Показатели                                    | 2005  | 2009  | 2010  | 2011  | 2012  | 2013  | 2014  |
|--------|---|-------|-------|-------|-------|-------|-------|-------|
| 1.     | <b>Грузооборот, млн.т-км нетто</b>            | 19779 | 18725 | 17168 | 21340 | 21867 | 19532 | 19441 |
| 2.     | <b>Перевезено грузов, тыс.т, в том числе:</b> | 54861 | 53679 | 49464 | 59385 | 60601 | 55831 | 57039 |
| 2.1.   | внутренние перевозки                          | 2633  | 1299  | 1262  | 1193  | 1429  | 1178  | 1257  |
| 2.2.   | экспортные перевозки                          | 1992  | 2222  | 3207  | 4932  | 4886  | 4356  | 4521  |
| 2.2.1. | <i>из них:</i> через портовые станции         | 943   | 1045  | 1500  | 2995  | 2983  | 1784  | 1698  |
| 2.3.   | импортные перевозки                           | 44532 | 47092 | 40973 | 48438 | 49728 | 47669 | 49408 |
| 2.3.1. | <i>из них:</i> через портовые станции         | 39657 | 44072 | 37556 | 44743 | 46052 | 43456 | 45343 |
| 2.4.   | сухопутный транзит                            | 5704  | 3066  | 3722  | 4822  | 4558  | 2628  | 1853  |

Грузооборот  
млн.т-км, нетто



### 1.3. Грузовые перевозки по видам грузов

Перевезено грузов в 2014 году, тыс.т



| № п/п     | Показатели                                       | 2005         | 2009         | 2010         | 2011         | 2012         | 2013         | 2014         |
|-----------|--|--------------|--------------|--------------|--------------|--------------|--------------|--------------|
| <b>1.</b> | <b>Перевезено грузов, тыс.т<br/>в том числе:</b> | <b>54861</b> | <b>53679</b> | <b>49164</b> | <b>59385</b> | <b>60601</b> | <b>55831</b> | <b>57039</b> |
| 1.1.      | нефть и нефтепродукты                            | 21236        | 20753        | 17690        | 20465        | 18372        | 21732        | 21293        |
| 1.2.      | каменный уголь                                   | 15592        | 18958        | 14980        | 20453        | 22454        | 21173        | 20134        |
| 1.3.      | минеральные удобрения                            | 7037         | 3332         | 4357         | 5052         | 3729         | 3428         | 4738         |
| 1.4.      | зерно и мучные продукты                          | 693          | 1076         | 1068         | 1131         | 2188         | 878          | 1447         |
| 1.5.      | черные металлы                                   | 1879         | 1755         | 2601         | 2061         | 1757         | 1883         | 1650         |
| 1.6.      | лесоматериалы                                    | 1665         | 609          | 813          | 837          | 894          | 875          | 982          |
| 1.7.      | другие грузы                                     | 6759         | 7196         | 7655         | 9386         | 11207        | 5862         | 6795         |

## 1.4. Основные показатели движения поездов

| № п/п     | Показатели  | 2005         | 2009         | 2010         | 2011         | 2012         | 2013         | 2014         |
|-----------|---|--------------|--------------|--------------|--------------|--------------|--------------|--------------|
| <b>1.</b> | <b>Поездо-километры всего, тыс., в том числе:</b>               | <b>21340</b> | <b>19601</b> | <b>17844</b> | <b>19861</b> | <b>20330</b> | <b>18913</b> | <b>19030</b> |
| 1.1.      | в пассажирском сообщении, из них по видам тяги:                 | 7609         | 7038         | 6292         | 6397         | 6289         | 6199         | 6163         |
| 1.1.1.    | <i>дизельная тяга</i>   | 346          | 3322         | 3543         | 2159         | 2692         | 1981         | 1960         |
| 1.1.2.    | <i>электротяга</i>  | 4145         | 3716         | 2170         | 3590         | 3597         | 3487         | 3591         |
| 1.2.      | Поездо-километры в грузовом сообщении                           | 11281        | 11633        | 10625        | 12631        | 13127        | 11816        | 11835        |
| 1.3.      | Для технологических нужд  | 2450         | 930          | 927          | 833          | 914          | 898          | 1032         |
| <b>2.</b> | <b>Т-км брутто в пассажирском сообщении, млн.</b>               | <b>2064</b>  | <b>1925</b>  | <b>1757</b>  | <b>1790</b>  | <b>1831</b>  | <b>1840</b>  | <b>1819</b>  |
| <b>3.</b> | <b>Т-км брутто в грузовом сообщении, млн.</b>                   | <b>35855</b> | <b>33800</b> | <b>30455</b> | <b>36625</b> | <b>38731</b> | <b>35210</b> | <b>34389</b> |
| <b>4.</b> | <b>Расход дизельного топлива всех перевозчиков, тыс.т (LDZ)</b> | <b>99724</b> | <b>70071</b> | <b>62555</b> | <b>72718</b> | <b>76169</b> | <b>68053</b> | <b>67167</b> |

## 1.5. Технические показатели железнодорожной сети

### 1.5.1. Путь хозяйство

| № п/п     | Показатели  | 2005        | 2009        | 2010        | 2011        | 2012        | 2013        | 2014        |
|-----------|---|-------------|-------------|-------------|-------------|-------------|-------------|-------------|
| <b>1.</b> | <b>Эксплуатационная длина всех линий, км</b>                        | <b>2270</b> | <b>1884</b> | <b>1897</b> | <b>1865</b> | <b>1859</b> | <b>1859</b> | <b>1859</b> |
| 1.1.      | Эксплуатационная длина широкой колеи линий, км, в том числе:        | 2236        | 1851        | 1864        | 1831        | 1826        | 1826        | 1826        |
| 1.1.1.    | двухпутная колея и более  | 303         | 314         | 320         | 316         | 300         | 316         | 363         |
| 1.2.      | Эксплуатационная длина узкой колеи линий, км                        | 33          | 33          | 33          | 33          | 33          | 33          | 33          |
| <b>2.</b> | <b>Развернутая длина главных путей (всего), км</b>                  | <b>2569</b> | <b>2206</b> | <b>2202</b> | <b>2166</b> | <b>2161</b> | <b>2161</b> | <b>2214</b> |
| 2.1.      | Развернутая длина станционных и специальных путей, км               | 896         | 818         | 816         | 810         | 810         | 808         | 803         |
| <b>3.</b> | <b>Развернутая длина бесстыковых путей, км</b>                      | <b>1810</b> | <b>1881</b> | <b>1901</b> | <b>2146</b> | <b>1932</b> | <b>1932</b> | <b>2004</b> |
| <b>4.</b> | <b>Развернутая длина главных путей на железобетонных шпалах, км</b> | <b>1833</b> | <b>1939</b> | <b>1982</b> | <b>1980</b> | <b>2021</b> | <b>2032</b> | <b>1926</b> |
| <b>5.</b> | <b>Развернутая длина главных путей на закаленных рельсах, км</b>    | <b>1247</b> | <b>1226</b> | <b>1242</b> | <b>1261</b> | <b>1333</b> | <b>1355</b> | <b>1382</b> |
| <b>6.</b> | <b>Развернутая длина подъездных путей, км</b>                       | <b>222</b>  | <b>158</b>  | <b>155</b>  | <b>155</b>  | <b>144</b>  | <b>140</b>  | <b>137</b>  |



## 1.5. Технические показатели железнодорожной сети

### 1.5.2. Автоматика, телемеханика, связь, электроснабжение и вычислительная техника (1)

| № п/п | Показатели   | 2005  | 2009  | 2010  | 2011  | 2012  | 2013  | 2014  |
|-------|--|-------|-------|-------|-------|-------|-------|-------|
| 1.    | <b>Общее число стрелок, в том числе:</b>   | 3512  | 3215  | 3194  | 3175  | 3198  | 3201  | 3181  |
| 1.1.  | количество стрелок, оборудованных электрической централизацией   | 2637  | 2523  | 2597  | 2532  | 2521  | 2519  | 2570  |
| 2.    | <b>Количество разъездов, оборудованных электрической централизацией</b>                                | 163   | 164   | 165   | 162   | 162   | 162   | 159   |
| 3.    | <b>Протяженность участков, оборудованных автоблокировкой (включая диспетчерскую централизацию), км</b> | 1064  | 1055  | 1149  | 1323  | 1323  | 1323  | 1323  |
| 4.    | <b>Протяженность участков, оборудованных радиосвязью, км</b>   | 1917  | 1784  | 1789  | 1750  | 1750  | 1750  | 1743  |
| 5.    | <b>Протяженность магистральных кабелей связи, км</b>   | 3191  | 3211  | 3134  | 2282  | 2461  | 2342  | 3365  |
| 6.    | <b>Протяженность оптических кабелей связи, км</b>  | 787   | 1138  | 1251  | 1609  | 1915  | 2353  | 2426  |
| 7.    | <b>Загруженность автоматических телефонных станций, количество номеров</b>                             | 7499  | 7364  | 7256  | 15144 | 15144 | 14888 | 14760 |
| 8.    | <b>Приборы обнаружения перегрева букс, ед./станц.</b>  | 60/29 | 60/29 | 66/48 | 58/58 | 58/58 | 58/58 | 58\58 |
| 9.    | <b>Количество передвижных электростанций</b>   | 12    | 17    | 15    | 15    | 15    | 13    | 14    |

## 1.5. Технические показатели железнодорожной сети

### 1.5.2. Автоматика, телемеханика, связь, электроснабжение и вычислительная техника (2)

| № п/п | Показатели  | 2005 | 2009 | 2010 | 2011 | 2012 | 2013 | 2014 |
|-------|---|------|------|------|------|------|------|------|
| 10.   | Количество стационарных дизельных электростанций                                    | 121  | 116  | 114  | 134  | 133  | 217  | 215  |
| 11.   | Развернутая длина контактной сети, км   | 650  | 648  | 648  | 648  | 626  | 620  | 629  |
| 12.   | Эксплуатационная длина электрифицированных линий, км                                | 257  | 257  | 257  | 257  | 250  | 248  | 251  |
| 13.   | Количество трансформаторных подстанций  | 598  | 619  | 635  | 624  | 623  | 623  | 623  |
| 14.   | Электроэнергия, израсходованная на эксплуатационные нужды в течение года, млн.кВт-ч | 52   | 40   | 47   | 44   | 48   | 45   | 44   |
| 15.   | Общее количество серверов, в том числе:   | 67   | 80   | 104  | 158  | 119  | 93   | 105  |
| 15.1. | майн-фреймы (большие серверы)   | 7    | 2    | 2    | 2    | 2    | 2    | 2    |
| 16.   | средние и малые серверы   | 60   | 78   | 102  | 156  | 117  | 91   | 103  |
| 17.   | Количество персональных компьютеров (в концертне)                                   | 2200 | 2550 | 2600 | 2800 | 3394 | 3477 | 3493 |

## 1.5. Технические показатели железнодорожной сети

### 1.5.3. Железнодорожные станции

| № п/п | Показатели   | 2005       | 2009       | 2010       | 2011       | 2012       | 2013       | 2014       |
|-------|--|------------|------------|------------|------------|------------|------------|------------|
| 1.    | <b>Количество станций (разъездов), имеющих путевое развитие, всего, в том числе по видам работы:</b> | <b>170</b> | <b>152</b> | <b>152</b> | <b>152</b> | <b>152</b> | <b>153</b> | <b>153</b> |
| 1.1.  | пассажирские   | 1          | 1          | 1          | 1          | 1          | 1          | 1          |
| 1.2.  | сортировочные  | 2          | 2          | 2          | 2          | 2          | 2          | 2          |
| 1.3.  | грузовые   | 33         | 33         | 33         | 33         | 33         | 34         | 34         |
| 1.4.  | участковые   | 4          | 4          | 4          | 4          | 4          | 4          | 4          |
| 1.5.  | линейные   | 130        | 112        | 112        | 112        | 112        | 112        | 112        |
| 2.    | <b>Количество станций, открытых для грузовой работы</b>  | <b>76</b>  | <b>74</b>  | <b>75</b>  | <b>75</b>  | <b>76</b>  | <b>76</b>  | <b>76</b>  |
| 3.    | <b>Крупные железнодорожные узлы</b>  | <b>6</b>   | <b>6</b>   | <b>6</b>   | <b>6</b>   | <b>6</b>   | <b>6</b>   | <b>6</b>   |

## 1.6. Схема железнодорожных путей Латвии



- Узкая колея
- ▬ Участки, оборудованные диспетчерской централизацией и автоблокировкой
- ▬ Участки, оборудованные автоблокировкой
- ▬ Электрифицированные участки

## 2. Показатели концерна "Latvijas dzelzceļš"

### 2.1. Локомотивное хозяйство

| № п/п     | Показатели   | 2009         | 2010         | 2011         | 2012         | 2013         | 2014         |
|-----------|--|--------------|--------------|--------------|--------------|--------------|--------------|
| <b>1.</b> | <b>Количество тепловозов (единицы), в том числе:</b> | <b>200</b>   | <b>202</b>   | <b>202</b>   | <b>202</b>   | <b>202</b>   | <b>206</b>   |
| 1.1.      | 2ТЭ10, 2ТЭ116  | 23           | 23           | 23           | 29           | 29           | 30           |
| 1.2.      | М62, 2М62, 2М62У, 2М62УС, 2М62УР                     | 103          | 103          | 103          | 99           | 99           | 99           |
| 1.3.      | ЧМЭЗ, ЧМЭЗМ, ТЭМ2, ТГМ23                             | 63           | 63           | 63           | 63           | 64           | 67           |
| 1.4.      | ТЭП-60, 2ТЭП-60, ТЭП-70                              | 13           | 13           | 13           | 11           | 10           | 10           |
| <b>2.</b> | <b>Количество мотрис</b>                             | <b>1</b>     | <b>1</b>     | <b>2</b>     | <b>2</b>     | <b>2</b>     | <b>2</b>     |
| <b>3.</b> | <b>Пробег тепловозов и дизель-поездов, тыс.км</b>    | <b>11189</b> | <b>10147</b> | <b>11633</b> | <b>12184</b> | <b>11004</b> | <b>11351</b> |
| <b>4.</b> | <b>Расход дизельного топлива, тыс.т (LDZ)</b>        | <b>52902</b> | <b>46569</b> | <b>54500</b> | <b>55085</b> | <b>48927</b> | <b>49780</b> |

## 2.2. Парк грузовых вагонов

| № п/п | Показатели  | 2009        | 2010        | 2011        | 2012        | 2013        | 2014        |
|-------|---|-------------|-------------|-------------|-------------|-------------|-------------|
| 1.    | <b>Вагоны в распоряжении концерна, в том числе:</b> | <b>6043</b> | <b>6038</b> | <b>6126</b> | <b>6320</b> | <b>6815</b> | <b>7011</b> |
| 1.1.  | крытые  | 1589        | 1589        | 1589        | 1688        | 1886        | 1986        |
| 1.2.  | платформы   | 74          | 74          | 74          | 74          | 39          | 39          |
| 1.3.  | полувагоны  | 1125        | 1121        | 1121        | 1115        | 1115        | 1115        |
| 1.4.  | цистерны  | 1217        | 1216        | 1216        | 1216        | 1216        | 1216        |
| 1.5.  | рефрижераторные вагоны                              | 88          | 68          | 37          | 33          | 27          | 27          |
| 1.6.  | прочие, всего                                       | 1950        | 1970        | 2089        | 2194        | 2532        | 2628        |

### 3. Сравнение перевозок по основным видам транспорта в Латвии (данные ЦСУ ЛР) (1)

1. Перевезено пассажиров, млн.
2. Пассажирооборот, млн.пасс-км

| № п/п     | Показатели                          | 2006  | 2009  | 2010  | 2011  | 2012  | 2013  | 2014  |
|-----------|-------------------------------------|-------|-------|-------|-------|-------|-------|-------|
| <b>1.</b> | <b>Перевезено пассажиров, млн.</b>  |       |       |       |       |       |       |       |
| 1.1.      | Железная дорога                     | 27,4  | 21,6  | 20,9  | 20,5  | 19,8  | 19,8  | 19,2  |
| 1.2.      | Регулярное автобусное сообщение     | 209,4 | 161,6 | 145,0 | 148,4 | 146,6 | 147,2 | 146,1 |
| 1.3.      | Авиация                             | 1,6   | 2,9   | 3,4   | 3,5   | 3,2   | 3,0   | 3,0   |
| <b>2.</b> | <b>Пассажирооборот, млн.пасс-км</b> |       |       |       |       |       |       |       |
| 2.1.      | Железная дорога                     | 992   | 756   | 749   | 741   | 725   | 729   | 649   |
| 2.2.      | Регулярное автобусное сообщение     | 2780  | 2143  | 2311  | 2412  | 2358  | 2332  | 2330  |
| 2.3.      | Авиация                             | 2052  | 3474  | 4136  | 4113  | 3715  | 3537  | 3318  |

### 3. Сравнение перевозок по основным видам транспорта в Латвии (данные ЦСУ ЛР) (2)

1. Перевезено грузов, тыс.т
2. Грузооборот, нетто

| № п/п     | Показатели                      | 2006  | 2009  | 2010  | 2011  | 2012  | 2013  | 2014  |
|-----------|---------------------------------|-------|-------|-------|-------|-------|-------|-------|
| <b>1.</b> | <b>Перевезено грузов, тыс.т</b> |       |       |       |       |       |       |       |
| 1.1.      | Железнодорожный транспорт       | 48731 | 53679 | 49164 | 59385 | 60601 | 55831 | 57039 |
| 1.2.      | Автомобильный транспорт         | 54187 | 37820 | 46809 | 53936 | 52621 | 60610 | 62239 |
| 1.3.      | Трубопроводный транспорт        | 14543 | 3771  | 5635  | 5791  | 6308  | 5466  | 5694  |
| 1.4.      | Воздушный транспорт             | 14    | 14    | 15    | 13    | 19    | 14    | 15    |
| <b>2.</b> | <b>Грузооборот, нетто</b>       |       |       |       |       |       |       |       |
| 2.1.      | Железнодорожный транспорт       | 16831 | 18725 | 17168 | 21340 | 21865 | 19532 | 19441 |
| 2.2.      | Автомобильный транспорт         | 10936 | 8115  | 10590 | 12131 | 12178 | 12816 | 13670 |
| 2.3.      | Трубопроводный транспорт        | 3628  | 1573  | 2350  | 2416  | 2631  | 2279  | 2376  |
| 2.4.      | Воздушный транспорт             | 36    | 19    | 18    | 13    | 13    | 11    | 13    |